

คู่มือการใช้งานเว็บไซต์สื่อการสอนออนไลน์ (การเรียนล่วงหน้า)
ระหว่างวันที่ 18 พ.ค. – 30 มิ.ย. 63 ประจำปีการศึกษา 2563
โรงเรียนสาธิตมหาวิทยาลัยราชภัฏสวนสุนันทา

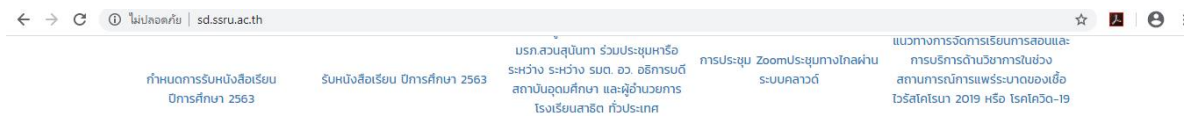
คำแนะนำ : การใช้งานเว็บไซต์สื่อการสอนออนไลน์ แนะนำให้นักเรียนใช้โปรแกรม Google Chrome และใช้หูฟัง (headphone) เพื่อเพิ่มประสิทธิภาพในการดูวิดีโอสื่อการสอน ส่วนการลงชื่อเข้าใช้งานให้นักเรียนใช้ username เป็นรหัสบัตรประชาชน และ password เป็น วัน/เดือน/ปี พ.ศ. เกิด (ตัวอย่าง 01/01/2550) สิ่งที่นักเรียนต้องเตรียมสำหรับการเรียนออนไลน์ :

อุปกรณ์ : Smartphone/Tablet/computer pc/computer laptop (อย่างใดอย่างหนึ่ง) และ internet

โปรแกรม :  line ,  zoom ,  google meet และ อีเมลที่เป็นของ gmail

ขั้นตอนการเข้าเว็บไซต์สื่อการสอนออนไลน์

1. เข้าเว็บไซต์โรงเรียน www.sd.ssru.ac.th
2. เลื่อนลงมาด้านล่าง แล้วคลิกที่แบนเนอร์เรียนปรับพื้นฐานเพื่อเข้าสู่หน้าเพจระบบเรียนล่วงหน้าออนไลน์ เทอม 1 ปี 63



3. จะเข้ามาสู่หน้าเพจการเรียนล่วงหน้า ภาคเรียนที่ 1/2563 นักเรียนสามารถเข้าไปดูตารางเรียนได้ที่แบนเนอร์ “ตารางเรียนล่วงหน้า ม.1-ม.6



หน้าหลักมหาวิทยาลัย



หน้าหลัก [เกี่ยวกับ](#) [แนวการสอน](#) [บุคลากร](#) [ดาวนิโหด](#) [แผนที่](#) [คนเก่งสาธิต](#) [ฝ่ายประชม](#)

English Program [แผนงานและประกันคุณภาพ](#) [การเรียนล่วงหน้า ภาคเรียนที่ 1 ปีการศึกษา 2563](#)

การเรียนล่วงหน้า ภาคเรียนที่ 1 / 2563

การเรียนล่วงหน้า ภาคเรียนที่ 1 ปีการศึกษา 2563
ระหว่างวันที่ 18 พฤษภาคม 2563 - 30 มิถุนายน 2563

นักเรียนดาวนิโหนดตารางเรียน และสู่เว็บไซต์ผู้สอนได้โดยตรง ที่นี้

ตารางเรียนล่วงหน้า ม.1-ม.6

คลิก



ดาวน์โหลดไฟล์ตารางเรียน เพื่อสามารถคลิกเข้าสู่เว็บไซต์อาจารย์ผู้สอนได้โดยตรง

ระดับชั้น	แผนการเรียน	โครงการความเป็นเลิศทางภาษา (GEP)	โครงการภาคภาษาอังกฤษ (EP)
ม.1	-	ม.1-GEP.pdf 	M.1-EP.pdf
ม.2	-	ม.2-GEP.pdf 	M.2-EP.pdf
ม.3	-	ม.3-GEP.pdf 	M.3-EP.pdf
ม.4	คณิต-วิทย์	ม.4-คณิต-วิทย์-GEP.pdf 	M.4-MATH-SCI-EP.pdf
	คณิต-อังกฤษ	ม.4-คณิต-อังกฤษ-GEP.pdf 	M.4-MATH-ENG-EP.pdf

นักเรียนสามารถคลิกที่ URL: เพื่อเข้าสู่เว็บไซต์ผู้สอนได้ทันที



ตารางเรียน
ระดับชั้นมั
ภาคเรียนที่ 1

วัน / เวลา	08.30 - 10.00 น.		10.00 - 11.30 น.	
จันทร์	คณิตศาสตร์ 1	ออนไลน์กลุ่ม	สังคมศึกษา 1	ออนไลน์กลุ่ม
	อ.น้ำผึ้ง		อ.อารยา	
	URL : http://elsd.ssru.ac.th/nampung_ch/		URL : http://elsd.ssru.ac.th/araya_pa/	
อังคาร	วิทยาศาสตร์ 1	ออนไลน์กลุ่ม	ภาษาอังกฤษฟัง-พูด 1	ออนไลน์กลุ่ม
	อ.ปัทมาภรณ์		T. Antoine	
	URL : http://elsd.ssru.ac.th/pattamaporn_ka/		URL : http://elsd.ssru.ac.th/antione_be	










หรือสามารถเข้าได้จากกลุ่มสาระการเรียนรู้ ในข้อ 4 และ 5

- เลื่อนลงมาด้านล่างจะเห็น logo กลุ่มสาระการเรียนรู้ต่างๆ และ ฝ้าย English Program โดยนักเรียน English Program ให้คลิกเข้าไปที่ logo English Program สำหรับนักเรียนภาคปกติคลิกเลือกที่กลุ่ม สาระการเรียนรู้ต่างๆ

หรือนักเรียนเข้าสู่เว็บไซต์อาจารย์ผู้สอนจากกลุ่มสาระการเรียนรู้ ได้ตามแบนเนอร์ด้านล่าง



5. เมื่อคลิกเข้ามาตามกลุ่มสาระการเรียนรู้ ให้คลิกเลือกลิงค์ของอาจารย์ผู้สอนตามตารางสอนของนักเรียน เพื่อเข้าสู่เว็บไซต์การสอนออนไลน์ในรายวิชาของครูสอนท่านนั้น

		
อาจารย์ ดร.ภูวิชญ์ จิตฉาย (รองผู้อำนวยการฝ่ายวิชาการ โครงการภาคภาษาอังกฤษ) http://elsd.ssru.ac.th/phuwitch_ng/	อาจารย์ ดร.บัวลักษณ์ เพชรงาม (ผู้ช่วยผู้อำนวยการฝ่ายวิชาการ โครงการภาคภาษาอังกฤษ) http://elsd.ssru.ac.th/bualak_na	อาจารย์นวลมรกต ทวีทอง (ผู้ช่วยผู้อำนวยการฝ่ายกิจการนักเรียน โครงการภาคอังกฤษ) http://elsd.ssru.ac.th/nualmorakot_ta/
		
อาจารย์นัฐปภัศร์ ทับแอม http://elsd.ssru.ac.th/nathpapas_ta/	อาจารย์ชณิศา เกษย์ http://elsd.ssru.ac.th/chonthicha_ge/	อาจารย์อัจฉรา เอกสมบุรณ์ วงษ์สวสส์ http://elsd.ssru.ac.th/ajchara_vo/
		
อาจารย์สมบัติ อุทาวิน http://elsd.ssru.ac.th/sombat_ut/	อาจารย์สุณิสา เบ็ญมณี http://elsd.ssru.ac.th/sunisa_pe	อาจารย์จามร สิริธรรม http://elsd.ssru.ac.th/jarmon_si/

หมายเหตุ : นักเรียนสามารถคลิกลิงค์ จากตารางสอน (ไฟล์ pdf) ที่นักเรียนได้รับไปเพื่อเข้าสู่เว็บไซต์การสอนออนไลน์ตามรายวิชานั้นๆ

6. เมื่อเข้ามาที่หน้าสื่อการสอนออนไลน์แล้ว ให้นักเรียนลงชื่อเข้าใช้ระบบตามรหัสที่ได้รับ สามารถเข้าสู่ระบบได้ 2 ทาง คือ มุมบนขวามือ และเมนูเข้าสู่ระบบด้านซ้ายมือ

สำหรับคอมพิวเตอร์ตั้งโต๊ะ



คณิตศาสตร์รายนิตเดียว Thai (th) > **เข้าสู่ระบบ**

NAVIGATION

หน้าหลัก

News !!!! การเรียนเตรียมความพร้อมก่อนเปิดภาคเรียน...
รายวิชาทั้งหมด

เข้าสู่ระบบ

ชื่อผู้ใช้

รหัสผ่าน

Remember username

เข้าสู่ระบบ

รหัสผ่านหาย ?

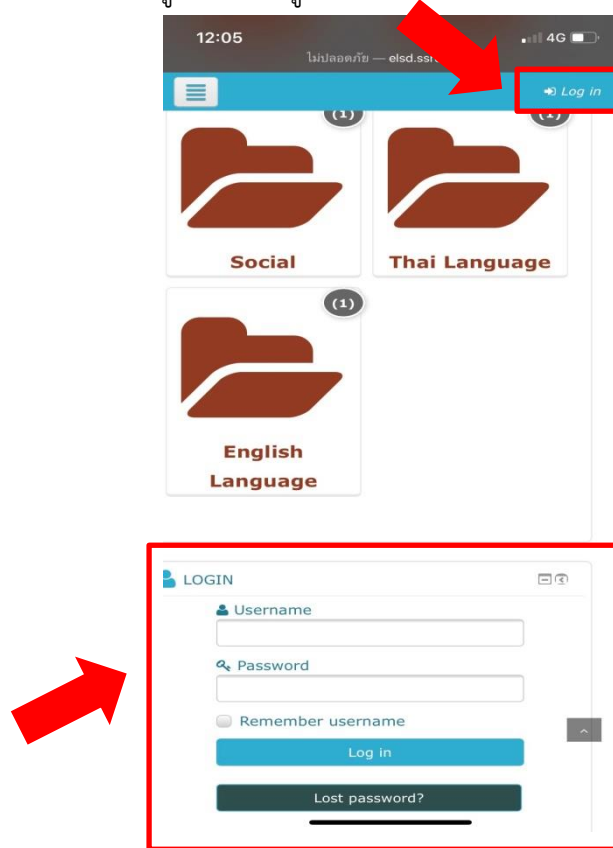
News !!!! การเรียนเตรียมความพร้อมก่อนเปิดภาคเรียน วันที่ 18 พฤษภาคม - 30 มิถุนายน 2536

ประเภทของรายวิชา

คณิตศาสตร์ ชั้นมัธยมศึกษาปีที่ 1 (1)

คณิตศาสตร์ ชั้นมัธยมศึกษาปีที่ 3 (1)

สำหรับสมาร์ทโฟน ช่องลงชื่อเข้าสู่ระบบจะอยู่ 2 ที่คือ ด้านบนขวามือ และด้านล่างของโฟลเดอร์รายวิชา



7. เมื่อเข้าสู่ระบบแล้วให้เลือกรายวิชาที่จะเข้าเรียน ตามตารางสอน โดยดับเบิลที่โฟลเดอร์วิชา





8. คลิกที่ชื่อรายวิชาเพื่อเข้าสู่บทเรียน

หน้าหลัก > **คณิตศาสตร์ ชั้นมัธยมศึกษาปีที่ 1**

ประเภทของรายวิชา: คณิตศาสตร์ ชั้นมัธยมศึกษาปีที่ 1

ค้นหารายวิชา:

Fundamental Mathematics 1 (Semester 1/2020)



คลิกชื่อรายวิชาด้านบนเพื่อเข้าสู่บทเรียน


รายวิชาคณิตศาสตร์พื้นฐาน ชั้นมัธยมศึกษาปีที่ 1
กลุ่มสาระการเรียนรู้คณิตศาสตร์


9. คลิกที่หัวข้อคลิปวิดีโอแต่ละตอนเพื่อเข้าดูคลิปวิดีโอ

Mathematics

News forum

Math Unit 1 Symbols and Operations

 **Unit 1 Symbols and Operations**

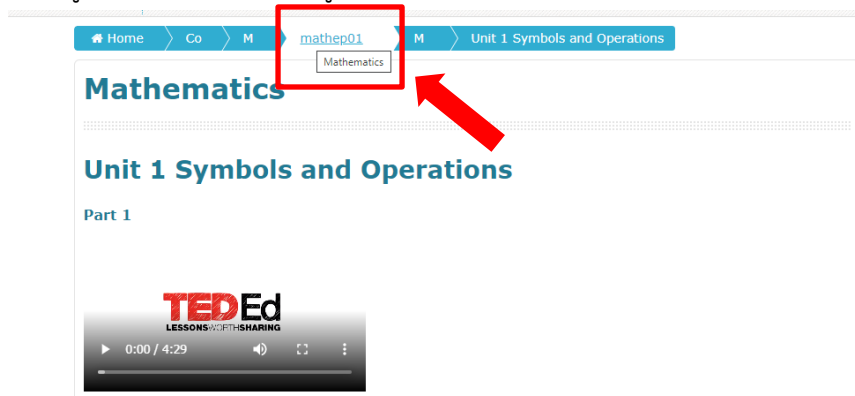


วิชา คณิตศาสตร์
ผู้สอน อ.สุณิสา เบ็งมณี
เนื้อหาตรงกับหนังสือเรียน เริ่มหน้าที่ 48
คลิกที่หัวข้อเรื่องเพื่อเข้าดูวิดีโอสื่อการสอน

10. กดปุ่ม play เพื่อเล่นวิดีโอ และกดปุ่มขยาย เพื่อขยายวิดีโอให้เต็มหน้าจอ



11. เมื่อต้องการดูตอนต่อไปให้คลิกที่เมนูรหัสวิชา แล้วคลิกเลือกตอนที่ต้องการ



12. เมื่อต้องการเปลี่ยนรายวิชา ให้คลิกที่เมนูหน้าหลัก หรือเมนู Home

